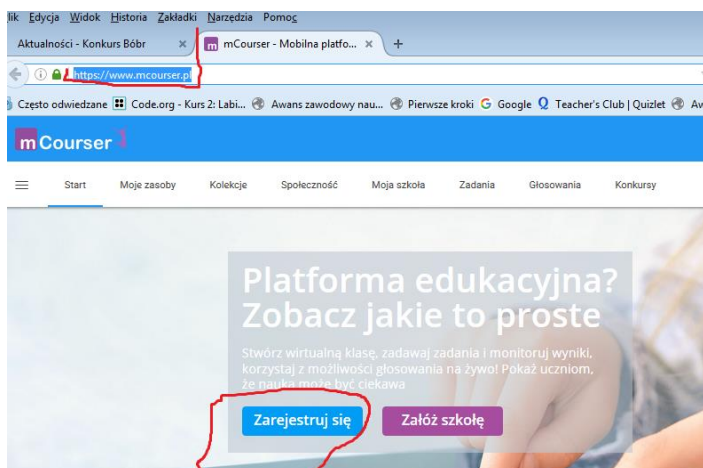
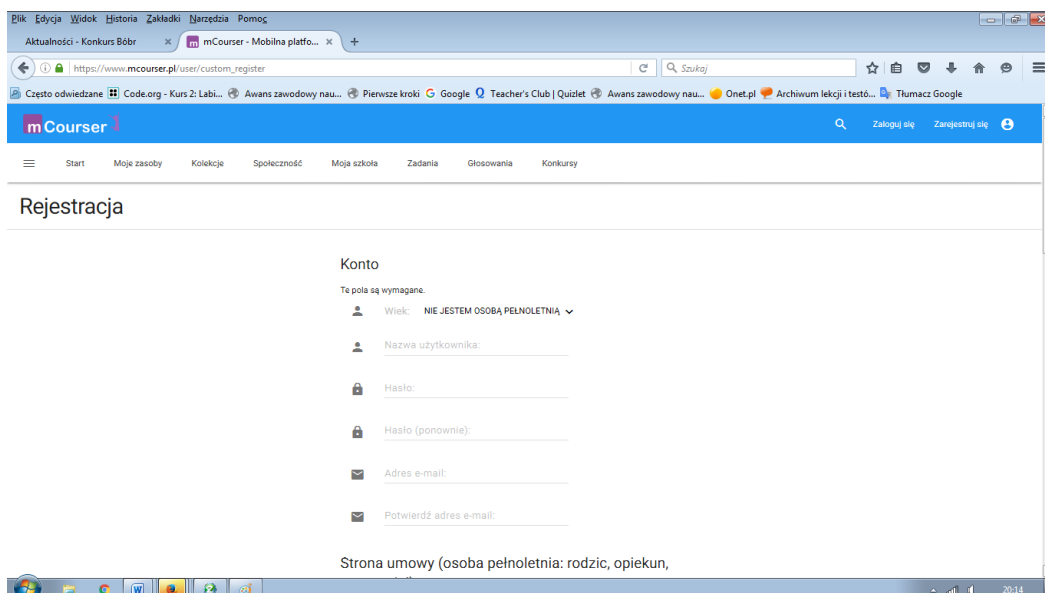


# 1. Wejść na stronę [www.mCourser.pl](http://www.mCourser.pl) i zarejestruj się



# 2. Załóż konto (wypełnij wymagane pola)



# 3. Zarejestruj się

## Profil

Pola te są opcjonalne w procesie rejestracji, ale mogą być wymagane przez Twoich nauczycieli. Zawsze możesz zaktualizować je później. Jeżeli chcesz zarejestrować szkołę, obowiązkowo uzupełnij imię i nazwisko.

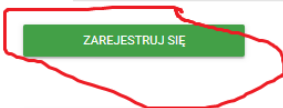
Imię: \_\_\_\_\_

Nazwisko: \_\_\_\_\_

Typ konta: UCZEŃ  Zawsze możesz później zmienić typ konta.

Płeć: NIEOKREŚLONE

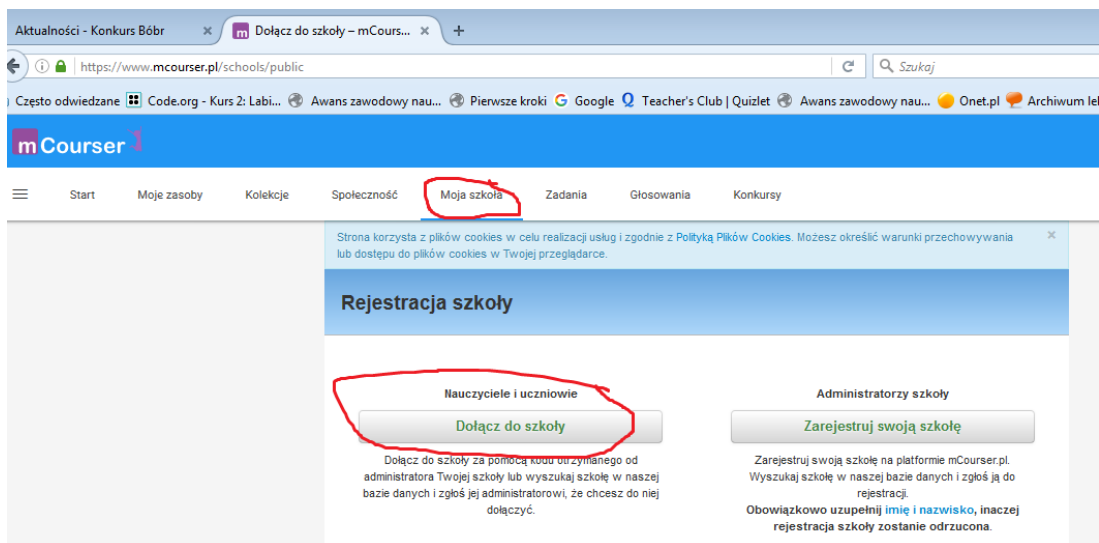
Data urodzenia: \_\_\_\_\_



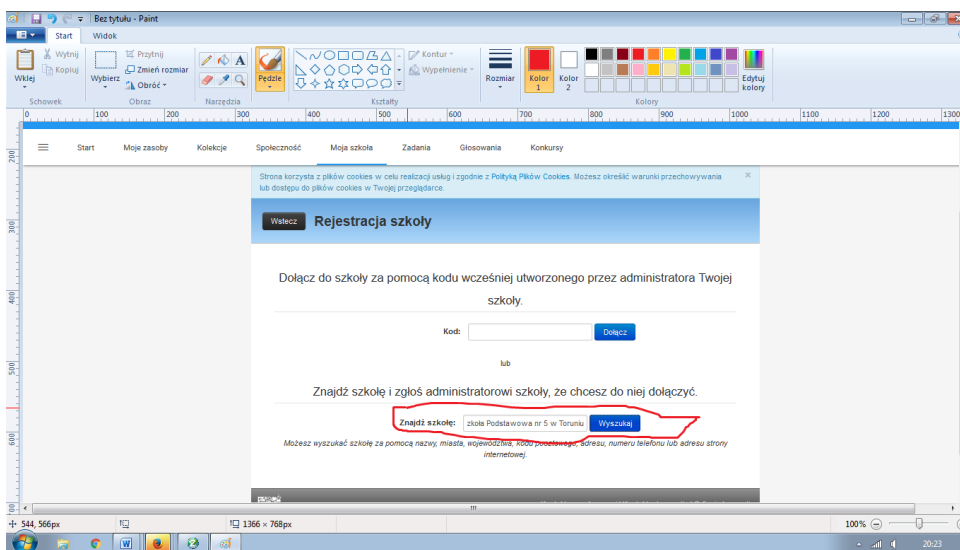
ZALOGUJ SIĘ Z GOOGLE

ZALOGUJ SIĘ Z OFFICE 365

- Zaloguj się na swoje konto pocztowe i aktywuj link
- Zaloguj się na platformie
- Odszukaj szkołę



- Znajdź szkołę. Wpisz - Szkoła Podstawowa nr 5 w Toruniu i kliknij wyszukaj



- Kliknij dołącz

